

MONTERING-/ BRUKS OG VEDLIKEHOLD MANUAL AV KARKANTARMATUR (ART. 770)

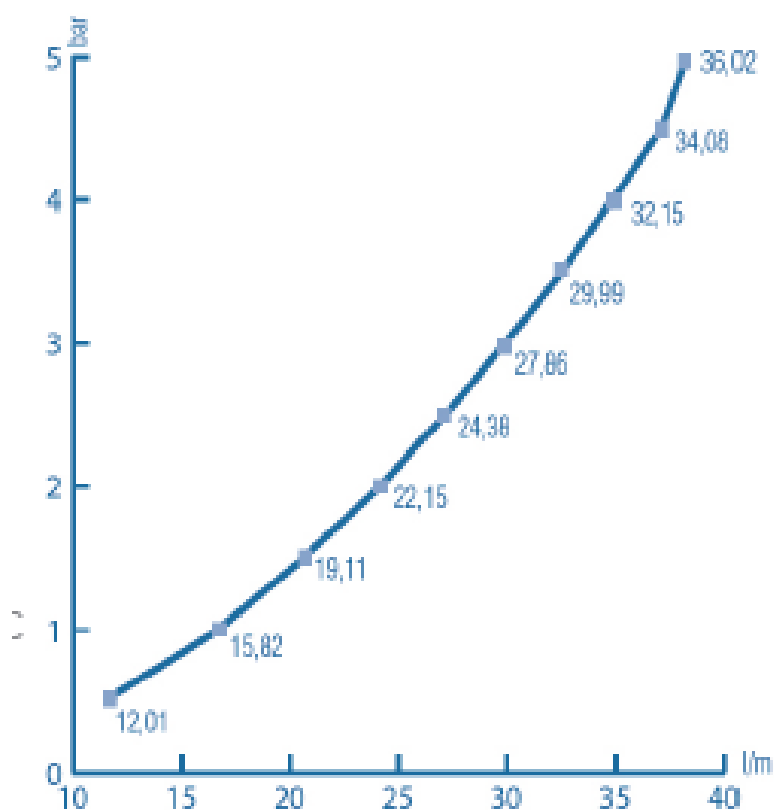


**Termostatarmatur for fylling via
tut eller dyser/overløp**

- Minimum trykk 0,5 bar
- Anbefalt trykk 1-5 bar
- Maks temperatur varmt vann 85°C

NB!

Ved vanntrykk > 5 bar SKAL det brukes reduksjonsventiler

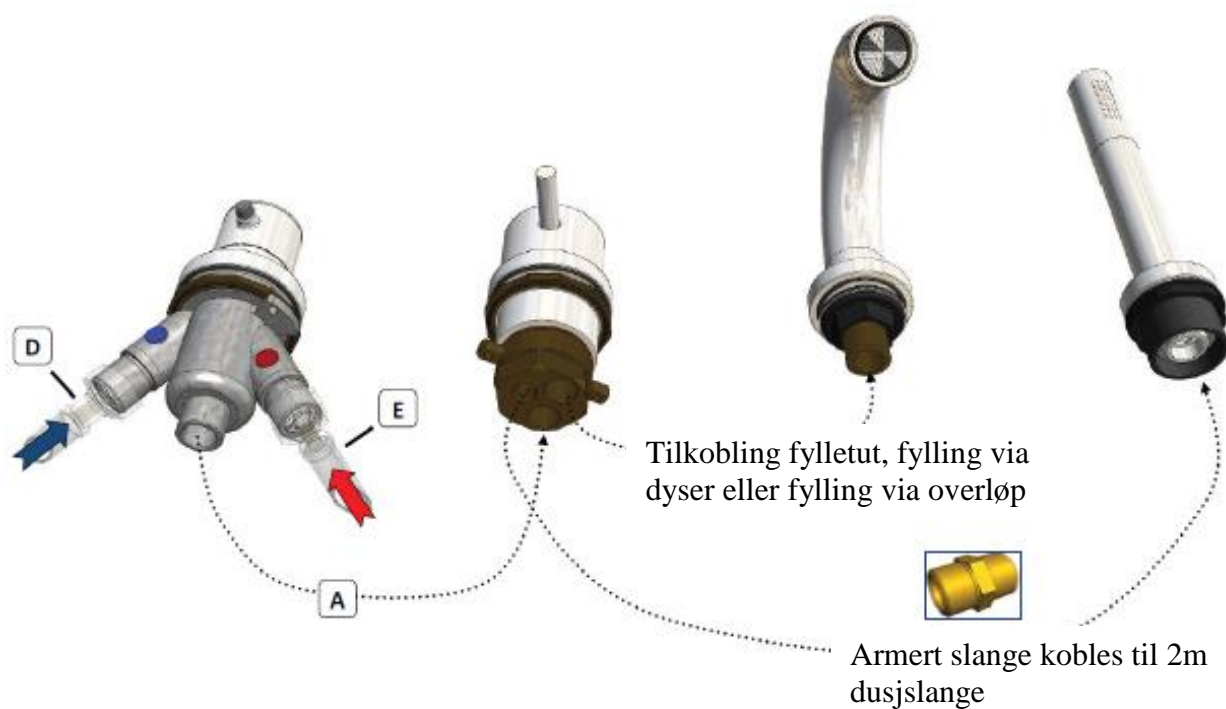
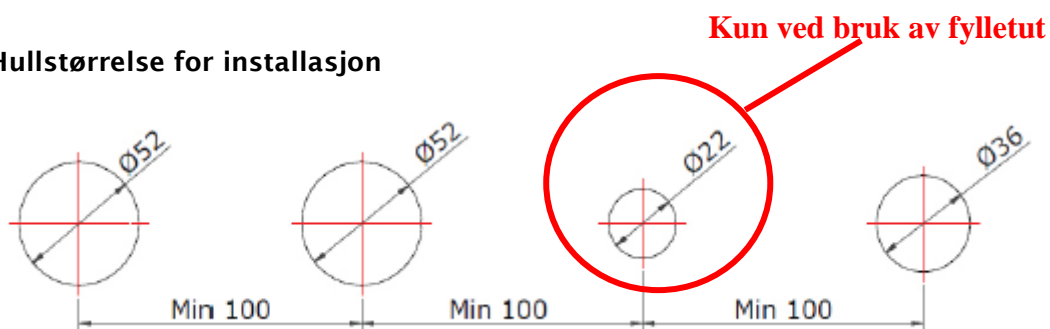


Bar skala for temperert vann

Komponenter

Dersom armaturet skal brukes til fylling via overløp eller dyser, brukes ikke fylletuten.

Hullstørrelse for installasjon



Garanti

Garantitiden er 2 år for Interform armaturer. Garantien forutsetter at bruks- og vedlikehold instruksene er fulgt. Garantien gjelder ikke for feil som skyldes feilmontering, feil rengjøring, feil bruk, mangel på vedlikehold eller der skitt/kalk fra vannet er feilårsaken.

Det gis 5 år garanti på kassetten for ettgrepskranen og termostaten.

Garantien gjelder for material- eller produksjonsfeil og gjelder komponenter og kraner som har blitt brukt kun i private husholdninger. Interform tilbyr ny del i bytte uten kostnader. Garantien dekker ikke andre utgifter som reparasjonsarbeid ol. da dette er forbrukers ansvar.

Generelt

Kraner og ventiler, som annet VVS utstyr, består av mange deler som er under konstant press, utsatt for slitasje og av den grunn krever vedlikehold. Når en del har kommet til det punkt at den er ubrukelig, er det ofte på grunn av manglende vedlikehold. Jevnlig service garanterer at kranen fungerer problemfritt og forlenger levetiden betraktelig. Riktig service må utføres med riktig verktøy og reservedeler. For å garantere rask og god service, må følgende være ivarettatt:

- Rørene må spyles med rent vann for å fjerne sand, metallrester osv. før kranen installeres.
- Systemet må være utstyrt med et tilstrekkelig antall filter for å hindre fremmedlegemer å komme inn.
- Riktig installering er særlig viktig, slik at kranene har de nødvendige forutsetninger for å fungere riktig.

Rengjøring av kraner

Kranens overflate kan generelt rengjøres på samme måte som andre lakkerte overflater. Ved jevnlig rengjøring, brukes nøytrale eller svakt alkalisk rengjøringsmiddel, f.eks. oppvaskmiddel (ikke de for oppvaskmaskin).

Følg alltid leverandørens retningslinjer for bruk og dosering.

Organiske løsningsmidler, etsende og/eller slipende rengjøringsmiddel, samt rengjøringsverktøy må ikke brukes.

- Rengjør kranen med en svamp eller en myk klut.
- Skyll forsiktig med rent, lunket vann.
- Tørk av kranen.

Svært skitne overflater

Dersom kranen rengjøres svært sjelden, og smuss ikke kan fjernes på vanlig måte, kan man bruke et svakt alkalisk rengjøringsmiddel til rengjøringen.

- Ta flytende rengjøringsmiddel på en fuktig, myk klut.
- Rengjør den skitne overflaten.
- Skyll forsiktig med rent, lunket vann.
- Tørk av kranen.

ADVARSEL!

Krombelegg er ikke motstandsdyktig mot fosfor- og klorholdige stoffer, (det samme gjelder plastdelene på alt dusjutstyr) som f.eks.:

- Aluminiumklorid (brukt i f.eks. antiperspiranter/deodoranter).
- Saltsyre og dens derivater (brukt f.eks. i rengjøringsmiddel for baderomsflis).
- Forskjellige syreholdige og alkaliske rengjøringsmidler som inneholder klor.
- Saltvann (f.eks. sjøvann).
- Luft med høyt klorinnhold.
- Forskjellige fosforholdige rengjøringsmiddel.